



Ung Företagsamhet

VI UTBILDAR UNGA I ENTREPRENÖRSKAP. PÅ RIKTIGT.

Lärarguide till den digitala ekonomiutbildningen Smart företagande



Smart Företagande

Det här är en utbildning i företagsekonomi. En grundläggande förståelse för företagsekonomi hjälper dig under ditt år som UF-företagare.



Starta



Driva



Avveckla

Till dig UF-lärare

Smart Företagande är ett digitalt läromedel i de företagsekonomiska grunderna som behövs för att driva ett UF-företag.


Upplägget bygger på UF-året tre faser Starta, Driva och Avveckla utifrån ett ekonomiskt perspektiv. Vi kommer följa *Sista listen UF* genom UF-årets ekonomiska delar i form av tre Case.

1. Starta fasen – Budgetering - Resultat- och Likviditetsbudget
2. Driva fasen - Bokföring - Affärshändelser löpande under året
3. Avveckla fasen - Bokslut - Årsredovisning - Resultat- och Balansräkning

Med dessa kompletterande övningar kan eleverna fortsätta att öva sina ekonomiska kunskaper. Använd materialet antingen som PowerPoint eller utskrivet material.

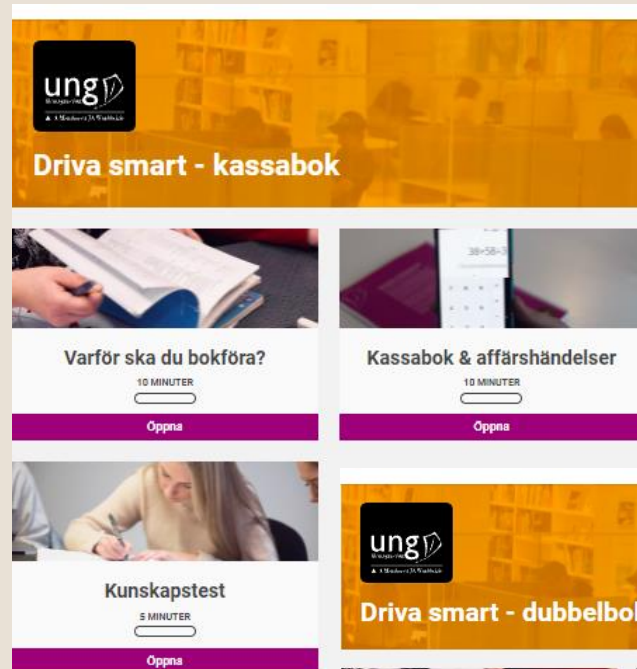
När eleverna har gjort ekonomiutbildningen så visas det även på deras UF-intyg. De visas utifrån de olika faserna dvs har eleven gjort hela första delen Starta smart så ser eleven det på sitt intyg samt Driva smart och Avveckla smart.

Översikt av ekonomiutbildningen Smart företagande



Starta smart

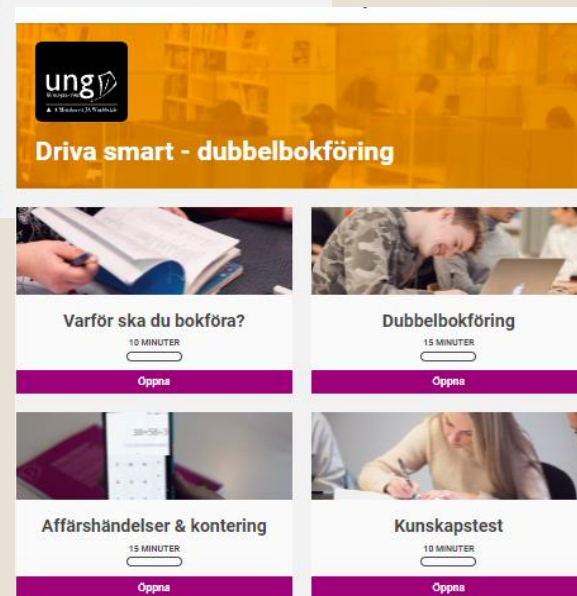
- Introduktion (5 MINUTER)
- Företagsekonomi på riktigt (10 MINUTER)
- Resultatbudget (10 MINUTER)
- Likviditetsbudget (10 MINUTER)
- Kunskapstest (10 MINUTER)



Driva smart - kassabok

- Varför ska du bokföra? (10 MINUTER)
- Kassabok & affärshändelser (10 MINUTER)
- Kunskapstest (5 MINUTER)

Driva Smart:
eleverna väljer
nivå/spår



Driva smart - dubbelbokföring

- Varför ska du bokföra? (10 MINUTER)
- Dubbelbokföring (15 MINUTER)
- Affärshändelser & kontering (15 MINUTER)
- Kunskapstest (10 MINUTER)




Aveckla smart

- Resultaträkning (10 MINUTER)
- Balansräkning (10 MINUTER)
- Kunskapstest (10 MINUTER)

Case: Vi hjälper UF-företaget Sista Listen med deras ekonomiarbetet under UF-året

Sista Listen UF startades av fyra ungdomar på Bygg och anläggningsprogrammet. Deras affärsidé är att hjälpa privatpersoner med enklare byggtjänster.





Introduktion

5 MINUTER




Öppna



Företagsekonomi på riktigt

10 MINUTER



Öppna



Resultatbudget

10 MINUTER



Öppna



Likviditetsbudget

10 MINUTER



Öppna



Kunskapstest

10 MINUTER




Öppna

Dags att göra en budget

Inled med att låta eleverna se Introduktionsavsnittet för att de ska få en inblick i vad ekonomiutbildningen Smart företagande kommer att ge dem för kunskaper.

Låt eleverna sedan genomföra lektionen Företagsekonomi på riktigt.

När eleverna genomfört alla lektioner i utbildningen även kunskapstestet på slutet så blir deras cirkel helt grön som ni ser nere till vänster. Icke färdig då ser den ut som cirkeln nere till höger.




Låt eleverna göra en resultatbudget för Sista Listen UF

Gå igenom begreppet resultatbudget.

Resultatbudget = I resultatbudgeten uppskattar man förväntande intäkter hur mycket företaget räknar med att sälja samt planerade kostnader under året, dvs en resultatbudget visar hur det kommer att se ut ekonomiskt.

Låt eleverna genomföra lektionen Resultatbudget



Introduktion

5 MINUTER



Öppna



Företagsekonomi på riktigt

10 MINUTER



Öppna



Resultatbudget

10 MINUTER




Öppna



Likviditetsbudget

10 MINUTER



Öppna



Kunskapstest

10 MINUTER



Öppna

Övning 1: Gör en resultatbudget för Sista Listen UF



Tänkta affärshändelser under året

- Riskkapital 300 kr (september)
- Registreringsavgift 300 kr (september)
- Murning källarvägg 500 kr (oktober)
- Fönsterbyte 1 000 kr (november)
- Deltagaravgift lokal julmarknad 200 kr (december)
- Målning och tapetsering 1 500 kr (december)
- Deltagaravgift UF-mässan 300 kr (januari)
- Montermaterial 500 kr (mars)
- Återbetalning riskkapital 300 kr (april)

Beräknade intäkter	
Försäljning	
Summa intäkter	
Beräknade kostnader	
Registreringsavgift	
Deltagaravgifter	
Montermaterial	
Summa kostnader	
Beräknat resultat	

Facit Övning 1: Resultatbudget för Sista Listen UF

Tänkta affärshändelser under året

- **Riskkapital 300 kr (september)** OBS! Detta är en skuld. Alltså ingen intäkt = Ska ej vara med i resultatbudget, endast i likviditetsbudget.
- **Registreringsavgift 300 kr (september)**
- **Murning källarvägg 500 kr (oktober)**
- **Fönsterbyte 1 000 kr (november)**
- **Deltagaravgift lokal julmarknad 200 kr (december)**
- **Målning och tapetsering 1 500 kr (december)**
- **Deltagaravgift UF-mässan 300 kr (januari)**
- **Montermaterial 500 kr (mars)**
- **Återbetalning riskkapital 300 kr (april)**
Ska ej vara med i resultatbudget, endast i likviditetsbudget.

Beräknade intäkter	
Försäljning	3 000 kr
Summa intäkter	3 000 kr
Beräknade kostnader	
Registreringsavgift	300 kr
Deltagaravgifter	500 kr
Montermaterial	500 kr
Summa kostnader	1300
Beräknat resultat	1 700 kr



Introduktion

5 MINUTER

Öppna



Företagsekonomi på riktigt

10 MINUTER

Öppna



Resultatbudget

10 MINUTER


Öppna



Likviditetsbudget

10 MINUTER

Öppna



Kunskapstest

10 MINUTER

Öppna

Låt eleverna göra en likviditetsbudget för Sista Listen UF

Gå igenom begreppet likviditetsbudget.

Likviditetsbudget = Genom denna budget säkerställer sig UF-företaget att de alltid har pengar i kassan när räkningar ska betalas.

Låt eleverna genomföra lektionen likviditetsbudget.

OBS! Påminn eleverna att de även ska göra kunskapstestet för att bli godkänd och få en helt fylld grön cirkel.



Facit Övning 2: Likviditetsbudget för Sista Listen UF



	Sep	Okt	Nov	Dec	Jan	Feb	Mars	April
Inbetalningar								
Försäljning		500	1 000	1 500				
Riskkapital	300							
Summa inbetalningar	300	500	1 000	1 500	0	0	0	
Utbetalningar								
Reg. avgift	300							
Julmarknad				200				
UF-mässa					300			
Montermaterial							500	
Återbetala riskkapital								300
Summa utbetalningar	300	0	0	200	300	0	500	300
Månadens underskott/ överskott	0	500	1 000	1 300	-300	0	-500	300
Ingående likvida medel	0	0	500	1 500	2 800	2 500	2 500	2000
Utgående likvida medel	0	500	1 500	2 800	2 500	2 500	2 000	1700

Dags att bokföra affärshändelser



Denna utbildningsdel finns i två versioner. Låt eleverna genomföra antingen lektionen kassabok eller dubbelbokföring eller båda två. Du väljer i samråd med eleverna vad som passar dem bäst. Diskutera vikten av att hålla reda på kvitton och bokföra dessa korrekt.



Driva smart - kassabok



Varför ska du bokföra?

10 MINUTER

Öppna



Kassabok & affärshändelser

10 MINUTER

Öppna



Kunskapstest

5 MINUTER

Öppna



Driva smart - dubbelbokföring



Varför ska du bokföra?

10 MINUTER

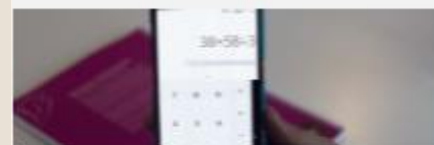
Öppna



Dubbelbokföring

15 MINUTER

Öppna



Affärshändelser & kontering

15 MINUTER

Öppna



Kunskapstest

10 MINUTER

Öppna

OBS! Påminn eleverna att de även ska göra kunskapstestet för att bli godkänd och få en hel fylld grön cirkel.



Övning 3: Vi bokför affärshändelser för Sista listan UF

Affärshändelse nr 2

UF-företaget betalar in 300 kr till Ung Företagsamhet i registreringsavgift den 4 september.

OBS! Alla kvitton, fakturor ska alltid sparas till er bokföring samt exempelvis kvittensen från banken vid insättning av pengar. Hur detta sparas avgör ni i företaget. Alternativt i en fysisk kvittopärmen eller digitalt eller varför inte använda er av båda.

Övning 3: Vi bokför affärshändelser för Sista listan UF

Fortsätt med att bokföra affärshändelser nr 3-12



3. Murning källarvägg hos kund den 15 oktober, 500 kr
4. Fönsterbyte hos kund den 10 november, 1000 kr
5. Betalning för anmälan till julmarknad den 5 dec, 200 kr
6. Pizza till företaget den 10 december, 200 kr
7. Målning och tapetsering hos kund den 15 december, 1 500 kr
8. Byte av innerdörrar hos kund den 15 januari december, 800 kr.
9. Mässavgiften på 300 kr till Ung Företagsamhet den 20 januari.
10. Material till monterbygge 500kr den 1 mars
11. Arbetskläder till mässan 900kr den 3 mars
12. Byte av golvlister 700kr den 15 mars

Facit Övning 3: Vi bokför affärshändelser för Sista listen UF

Affärshändelser 3-12

Datum	Affärshändelse	Nr	Kassahändelse	Kassabehållning	Försäljning	Mäss- kostnader	Övriga kostnader	Riskkapital
3/9	Riskkapital	1	+300	300				300
4/9	Registreringsavgift	2	-300	0			300	
15/10	Murning källare	3	+500	500	500			
10/11	Fönsterbyte	4	+1 000	1 500	1 000			
5/12	Anmälan julmarknad	5	-200	1 300		200		
10/12	Mat julmarknad	6	-200	1 100			200	
15/12	Målning/ tapetsering	7	+1 500	2 600	1 500			
15/1	Byte av innerdörrar	8	+800	3 400	800			
20/1	Anmälan UF-mässan	9	-300	3 100		300		
1/3	Montermaterial	10	-500	2 600			500	
3/3	Inköp av t-shirts	11	-900	1 700			900	
15/3	Byte av golvlister	12	+700	2 400	700			
	Summering			2 400	4 500	500	1 900	300

Vad ska vara med på ett kvitto?

- Datum
- Nummer
- Säljare
- Köpare
- Vad som sålts
- Pris

The image shows a blank receipt form titled "KVITTENS". The form is divided into several sections:

- Customer Information:** A large green box labeled "Köpare" (Customer) for entering the customer's name and address.
- Specifications:** A section labeled "Specifikation" for describing the goods or services.
- Price and Tax:** A section with fields for "momsreg.nr/org.nr", "moms ingår med kr.", and "+ moms". Below this is a large green box labeled "KRONOR" for the total price in Swedish Kronor.
- Signatures and Date:** A section with fields for "Attesteras:" (Signature), "Ort" (Location), and "Datum" (Date). A line for "(underskrift)" (Signature) is also present.

On the left side of the form, there is vertical text: "ESSELVE 11214 Copyright Th".

Dags att göra bokslut

Denna utbildningsdel handlar om vad UF-företaget behöver tänka på när de avvecklar sitt företag. Vi börjar med begreppet resultaträkning.

Resultaträkning = Visar UF-företagets kostnader och intäkter under en period

Låt eleverna genomföra lektionen resultaträkning och sedan göra en resultaträkning för Sista Listen UF.

OBS! Påminn eleverna att de även ska göra kunskapstestet för att bli godkänd och få en helt fylld grön cirkel.



Resultaträkning

10 MINUTER



Öppna



Balansräkning

10 MINUTER



Öppna



Kunskapstest

10 MINUTER



Öppna



Avveckla



Låt eleverna göra en balansräkning för Sista Listen UF

Gå igenom begreppet

Balansräkning: Visar företagets tillgångar och skulder vid ett givet tillfälle .

Låt eleverna genomföra lektionen Balansräkning.

OBS! Påminn eleverna att de även ska göra kunskapstestet för att bli godkänd och få en helt fylld grön cirkel.



Resultaträkning

10 MINUTER



Öppna



Balansräkning

10 MINUTER




Öppna



Kunskapstest

10 MINUTER



Öppna



Avveckla

Övning 4: Resultat- och balansräkning

Fyll i Resultat och balansräkning åt Sista Listen UF



Resultaträkning

Intäkter	
Försäljning	
Summa intäkter	
Kostnader	
Mässavgifter	
Övriga kostnader	
Summa kostnader	
Resultat	

Balansräkning

Tillgångar	
Kassa	
Summa tillgångar	
Eget kapital och skulder	
Risikkapital	
Årets resultat	
Summa eget kapital och skulder	

Övning 4: Facit Resultat- och balansräkning

Resultaträkning

Intäkter	
Försäljning	4 500kr
Summa intäkter	4 500kr
Kostnader	
Mässavgifter	500 kr
Övriga kostnader	1 900 kr
Summa kostnader	2 400 kr
Resultat	2 100 kr

Balansräkning

Tillgångar	
Kassa	2 400 kr
Summa tillgångar	2 400 kr
Eget kapital och skulder	
Risckapital	300 kr
Årets resultat	2 100 kr
Summa Eget kapital och skulder	2 400 kr



ungforetagsamhet.se/regionen facebook.com/ufsverige [instagram @ufsverige](https://instagram.com/ufsverige)