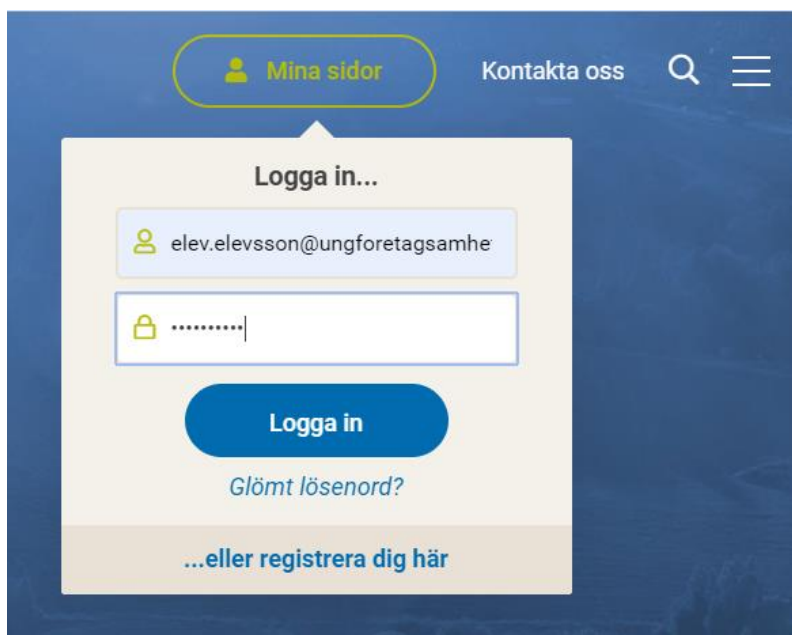


Bygg upp din publika UF-företag sida

Steg 1 – Besök ungföretagsamhet.se och klicka på Mina sidor för att logga in



Steg 2 – Besök sidan ”Mitt UF-företag” och klicka på ”Redigera UF-företag”



Exempelföretag UF

Visa mitt UF-Företag

Västmanland

Tjänst & Vara

Företagsmedlemmar (2)

 Redigera UF-Företag



Affärsidé

Vår affärsidé är att utbilda gymnasieelever i Entreprenörskap och företagande genom att låta dem driva UF-företag.



Produktbeskrivning

Vår produkt är en utbildning som elever i gymnasieskolan kan få ta del av under ett läsår. Vi utbildar lärare till UF-lärare och UF-lärarna utbildar sedan sina gymnasieelever. Eleverna får testa att starta, driva och avveckla ett UF-företag. Till sin hjälp har de våra medarbetare och en massa material och verktyg. Allting finns samlat på ungföretagsamhet.se

Steg 3 – Ladda upp Logotype och omslagsbild

Ladda upp företagsbild ?

Format som fungerar att ladda upp är .png, .jpg och .jpeg.
Bilden bör vara minst 450px x 330px för att synas så bra som möjligt.

FÖRETAGSBILD

LOGOTYP



Ladda upp omslagsbild ?

Format som fungerar att ladda upp är .png, .jpg och .jpeg.
Bilden bör vara minst 1500px x 600px för att synas så bra som möjligt.



Steg 4 - Fyll i URL till era sociala medier samt hemsida eller webbshop

Ni kan skapa en webbshop helt gratis via Visma på följande länk:

<https://checkout.vismaonline.com/sv-se/youngentrepreneur/signup>

Beräknad ni tid och skapa webbshop är 20-30 min.

Klistra in direktlänk till fältet webbshop nedan, exempel

<https://www.yourvismawebsite.com/exempelforetaget-uf/natbutik>

Visa vart ni finns ?

Fyll i URL till era sociala medier samt hemsida eller webbshop

FACEBOOK

INSTAGRAM

YOUTUBE

PODCAST

HEMSIDA

WEBBSHOP

E-POSTADDRESS

Steg 5 – Lägg in en beskrivning om ditt företag. Här kan du även lägga in en Youtube film. Skriv in [URL:en](#) till Youtube filmen, behövs ingen Embedded kod.

Företagspresentation

B I [List icons] [Link icon] [Quote icon] [Image icon] [Table icon] [Code icon] | Teckenf... | Källa

Företagspresentation

FÖRETAGSPRESENTATION YOUTUBE VIDEO LÄNK

<https://www.youtube.com/watch?v=KffGP5n02jQ>

Steg 6 – Lägg in eventuella Säljtillfällen med datum och plats.

Säljtillfällen

B I [List icons] [Link icon] [Quote icon] [Image icon] [Table icon] [Code icon] | Teckenf... | Källa

Säljtillfällen


Steg 7 – Ladda upp ert företags bildgalleri

Försättning på nästa sida...

Ladda upp bilder till galleri ⓘ

Format som fungerar att ladda upp är .png, .jpg och .jpeg

Välj bild



Klicka på Spara längst ner på sidan

Klicka sedan på "Visa Mitt UF-företag" för att komma till din publika sida och se innehållet du har skapat.




Exempelföretag UF

[Visa mitt UF-Företag](#)

Västmanland

Tjänst & Vara

Företagsmedlemmar (2)

 Redigera UF-Företag