

TIPS
Ctrl+F för
att söka



UF-MÄSSAN

2024

MÄSSMANUAL

2024

Obligatorisk information för utställare

Ung Företagsamhet Göteborgsregionen förbehåller sig rätten att debitera en avgift på faktisk kostnad om någon utav förhållningsregler i mässmanualen bryts. Med reservation för ändringar.



VILLKOR FÖR MÄSSDELTAGARE

Här hittar du information om vilka regler som gäller om du ska ställa ut på UF-mässan 29 februari. Bland annat om:

Digital mässportal

På vår webb har vi en digital mässportal med samlad information om UF-mässan: <https://ungforetagsamhet.se/internal/uf-massan-2024-goteborg>

Anmälan sker i tre steg:

Steg-för-steg hur ni anmäler er:

1. Logga in på hemsidan och anmäl ditt UF-företag i eventet
2. Betala mässavgiften
3. Delta i mässutbildningen

Obligatorisk mässutbildning

För att behålla er plats på mässan behöver minst en person i företaget delta på den digitala mässutbildningen 16 januari.

Monterkartan

1 februari släpps monterkartan. Det går inte att påverka eller ändra sin plats.

Avanmälan

Avanmäler ni er efter 25 januari eller inte dyker upp på mässan får ni betala en straffavgift. Läs detaljerna noga.

All info på nästa sida



Digital mässportal

På vår webb hittar ni vår [mässportal](#) som uppdateras kontinuerligt med anmälan, monterkarta, hålltider och mycket mer.

Anmälan

Mässanmälan är uppdelad i tre steg. För att få delta på mässan krävs att man genomför alla 3 moment inom rätt tidsperiod. **OBS! Annars blir ni av med er plats.**

1. Boka er plats

Mellan 13 december kl. 09:00 och 15 december kl. 10:00 kan ni boka er plats via vår hemsida. Först-till-kvarn-principen gäller och om platserna fylls hamnar resterande företag på reservlistan.

Logga in på [ungforetagsamhet.se](#). Under fliken Event & Tävlingar > "UF-mässan" anmäler ni ert UF-företag och fyller i vilka medlemmar som kommer delta.

Den 20 december meddelar vi via mail om ert UF-företag har fått en plats på mässan eller hamnar på reservlistan.

2. Betala mässavgiften

Senast 18 december betalar ni mässavgiften på 700kr. Det finns två sätt att betala mässavgiften;

a. UF-företaget står för mässavgift - Betala via Swish, 123 086 86 20. Ange ert Företags-ID vid betalning.

b. Skolan står för mässavgift - UF-företaget behöver inte göra något utan skolan faktureras. OBS! Vi behöver få OK från skolan att de står för avgiften - be din lärare att kontakta amelia.olofsson@ungforetagsamhet.se.

3. Delta på Mässutbildningen

Alla företag som har anmält sig till UF-mässan skall delta på den digitala mässutbildningen den **16 januari kl.**

10:30- 11:30 eller 14.30-15.30. Det är OBLIGATORISK närvaro och minst 1 person per företag måste delta på någon utav tiderna.

Information om föreläsningen och länk för att delta skickas via mail.

Monterkarta

Monterkartan läggs ut på hemsidan i mässportalen i inloggat läge på hemsidan 1 februari. Där ser du var ditt UF-företag kommer att stå. Det går inte att påverka, önska eller ändra den monter man har tilldelats. Ni får inte heller överlåta platsen till ett annat UF-företag.

Avanmälan

Om ni fått en mässplats men inte vill ha den ska den avanmälas till: amelia.olofsson@ungforetagsamhet.se senast **25 januari**. Mässavgiften betalas tillbaka efter mässan. Om ert UF-företag tvingas avboka platsen efter detta datum får ni inte pengarna tillbaka och behöver betala en **straffavgift på 1000 kr**. Om avbokningen däremot grundas i allvarlig sjukdom eller annan olycka som kan styrkas med läkarintyg betalas anmälningsavgiften tillbaka, annars inte. Dyker ni inte upp på mässdagen utan att ha avanmält företaget i tid får ni en **straffavgift på 2000kr**.

14:00-19:00 **ONSDAG 28/2**
Inflytt på Svenska Mässan

08:00-09:00 **TORSDAG 29/2**
Tid för småfix.

08:30 Samtliga UF-företag på plats, annars debiteras straffavgift.

09:30-10:30 Invigning i Kongresshallen.
Samtliga deltar på invigningen.

TIDER

11:00-18:00 Mässan är öppen för besökare!

18:30-19:45 Prisutdelning i Kongresshallen.
Samtliga deltar på prisutdelningen.

19:45-21:00 Dags att plocka ner montern.

UNDER MÄSSDAGARNA

Här hittar du information om mässdagen.

Entré

Kommer ni med bil parkerar ni bäst i Focus-huset. Åker ni spårvagn gäller hållplats: Korsvägen.

Inflytt

Onsdagen 28 februari är det byggtid kl.14:00-19:00. Observera att ni har endast en timme på er att piffa er monter på torsdagen, kl. 8:00 - 9:00. Under In- och utflytt så är det 18 års gräns i mässhallen. Läs detaljerna på nästa sida.

Straffavgift

Straffavgiften för att inte dyka upp utan en avanmälan är på 2000 kr.

Stora tunga föremål

Ska ni ha med tunga föremål i montern behöver ni föranmäla det direkt till mässan! (Se uppgifter på nästa sida). Allt som INTE går att bära i t.ex. IKEA-kassar eller köras i kundvagn räknas som stora tunga föremål.

Utflytt

Ingen får plocka ihop innan mässan stänger. Innan ni lämnar ska montern godkännas och utvärdering göras.

Säkerhet

När det är invigning/prisutdelning är mässhallen tom. Det gäller även besökare eller personer som ska hjälpa er att ta ner montern. Vakter cirkulerar i området. Lämna aldrig värdesaker i montern. Har ni dyr utrustning i montern? Skaffa en tilläggsförsäkring. Se nästa sida.

All info på nästa sida



Entré

Under inflytt, byggtid och utflytt används entré 1. Under mässans öppettider används entré 8. Med bil parkerar ni i Focushuset och går över den inglasade gångbron (plan 2). Med spårvagn/buss är hållplats Korsvägen närmast. Se bild på s. 12.

Inflytt

Byggtiden på onsdagen 28 februari är kl. 14:00-19:00. Under onsdagens byggtid får ni ta hjälp av kompisar och familj, OM även de är över 18 år. Då används entré 1.

Vi rekommenderar starkt att ni bygger er monter på onsdagen. På torsdagen mellan kl. 8:00 - 9:00 har ni tid för att färdigställa er monter och endast göra små justeringar. Ska mycket material fraktas till montern rekommenderar vi att ni tar med egen vagn.

Alla i företaget måste vara på plats senast kl. 8:30 på torsdagen den 29 februari. Montern ska vara helt färdig kl. 9:00.

Är någon i UF-företaget under 18 år?

Det är 18 års-gräns under in- och utflytt. För att få delta behöver du som är under 18 år ta med ett påskrivet intyg för minderåriga. Intyget och instruktioner skickas via mail till de UF-företag som fått en plats på mässan. Intyget finns även att ladda ner och skriva ut på [mässportalen](#).

Straffavgift om ni ej dyker upp

Dyker ert UF-företag inte upp på mässdagen behöver ni betala en straffavgift på 2000 kronor. Detta utöver att mässavgiften inte betalas tillbaka.

Stora tunga föremål

Ert montermaterial tas in via utställarentrén (entré 1). Men ibland har vissa företag med sig stora och tunga saker som kräver ett större transportmedel. Detta kan vara exempelvis om man ska montera ett kök, ta med en stor soffa eller om skolan samkör en leverans av alla skolans deltagande UF-företags monterväggar. Då kan dessa saker tas in i mässhallen via transportingången. Adressen är Mässans gata 6 – infarten/grinden är mitt emot Lisebergs huvudentré.

Obs! Endast bil med släp, lätt lastbil och lastbil får använda transportingång. Personbil godkänns endast vid undantagsfall via Ung Företagsamhet Göteborg.

Länk till bokning av godsankomster

<http://tidsbokning.transport.svenskamassan.se/?Language=SE>

När du bokar transporter:

- Klicka på länken ovan
- Klicka på "Föranmäl och boka" till höger på sidan.

Om Svenska Mässans personal behöver hjälpa till med lossning av pall etc så tillkommer extra kostnad. Själva ankomsten där ni som utställare lossar själva är såklart kostnadsfri.

Transporter skall bokas senast **16 februari**.

Packa ner montern

Utflytt och städning av montrarna görs efter prisutdelningen. **Observera att ingen får plocka ihop innan mässan är stängd samt att föräldrar eller kompisar inte får plocka ihop er monter under prisutdelningen.** Vakter cirkulerar i området.

Innan ni går hem ska montern godkännas och ni ska även visa för UF's personal att utvärderingen är gjord. Utvärderingen får ni via SMS efter prisutdelningen och den görs företagsvis.

Vad menas med att lämna en monter i "bra skick"?

- Montern ska lämnas i det skick ni fick den i. Dvs. allt material ni tog med till mässan ska därifrån.
- Monterväggar ska vara fria från häftklamrar, tejp, häftkuddar, nubb och annat (ta med verktyg!).
- Låt hyrda mattor och bord vara kvar i montern.
- Släng och sortera skräp (brännbart, plast, trä, metall, wellpapp) på rätt plats inne på området.

Säkerhet – tilläggsförsäkring

Mässhallen är tom när invigning/prisutdelning pågår och vakter kommer att cirkulera området. Under denna tid tillåts varken besökare eller UF-företag att vistas i mässhallen. Lämna inga värdesaker obebakade, det har förekommit stöld på tidigare mässor. Om ni har värdefull utrustning i montern behöver ni kanske en extra mässförsäkring? **Kontakta vår partner Nordic Försäkring.**

MONTERN OCH BRANDSÄKERHET

På följande tre sidor finns **VIKTIG** info om monterbygget, förbjudna material och vikten av brandsäkerhet.

Monterväggarna

Målning, tapetsering och limning direkt på monterväggarna är strängt förbjudet. **Även att sätta upp papper/tapet direkt på väggen är förbjudet på grund av brandfaran!** Väggarna lämnas i samma skick som när ni kom.

Monterstorlek

Det finns 2 varianter - hörnmonter eller mittmonter. Mer info och mått på nästa sida.

Hyra bord och matta

Det går att hyra matta, bord och ståbord. Kostnad bord: 150 kr/st. Kostnad matta: 150 kr/st. **Deadline: 25 januari**

Belysning och el

Levande ljus är förbjudet. Annan belysning är ok så länge den är säker och inte stör andra montrar. Varje monter får ett eluttag. Ta med förlängningssladdar och grendosor om det behövs.

Brandsäkerhet och flamskydd

Materialet i montern ska vara svårantändligt eller ej brännbart. Löst hängande tyger på väggen, torkade växter, dekorerande kläder m.m. måste flamskyddas noggrant på grund av brandsäkerheten.

Ej tillåtna material och bra tips

Svenska Mässan har strikta regler över material som är tillåtna och inte. Läs detaljerad info och tips om bl.a. frigolit, strykjärn, verktyg, vagnar och plastsäckar på följande sidor.

All info på följande sidor



Det är viktigt att ni följer alla regler inför monterbygget. Svenska Mässan går igenom samtliga monstrar och eventuella anmärkningar måste åtgärdas innan mässan öppnar.

VIKTIGT om väggarna!

Följande är strängt förbjudet att göra/ha direkt på monterväggarna:

- Målning
- Tapetsering
- Limning
- Papper/tapet
- Skruv
- Större spik

Ni får använda:

- Småspik (korta, tunna spikar som ni kan ta bort vid rivning och som inte lämnar större märken)
- Häftstift
- Tejp
- Häftmassa

Tänk på:

- Väggarna håller inte för upphängning av tyngre föremål
- Håll er inom monterns yta – både till bredden och höjden.
- Om monterväggarna skadas under mässan debiteras UF-företaget kostnaden för återställning. -----

Monterstorlek

Det finns två typer av monstrar (se nedan). Alla monterväggar är gjorda av vita masonitskivor. Golvytan är 6 kvm och ytan längst fram (1 m utanför väggarna) delar ni med grannmontern. **Där får man inte ställa någonting som stör den andra montern. Se bild nedan!**

Egna monterväggar

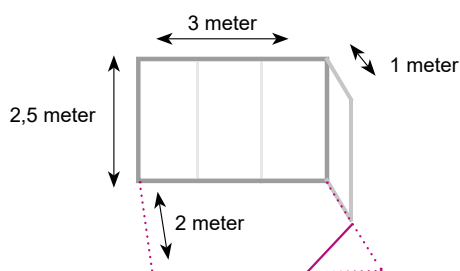
Vill ni göra egna väggar av plywood/OSB-skivor i förväg hemma ökar möjligheterna till kreativitet. Då kan ni måla, limma papper eller tapetsera dem hemma innan mässan. Det får inte finnas luft mellan tapet/papper och skivorna. Dessutom sparar ni tid.

Gör er bakre vägg lite smalare än Svenska Mässans monterväggar, vi rekommenderar 2,9 meter bred. Använd småspikar eller klämmor för att fästa era plywood/OSB-skivor i Svenska Mässans monterväggar.

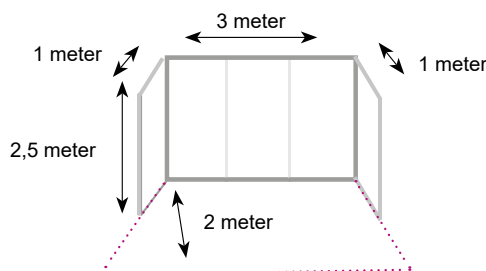
Undrar du om någonting som inte finns med på listan? Dubbelkolla med UF-kontoret via mail eller instagram.

HÖRNMONTEN

VÄNSTER

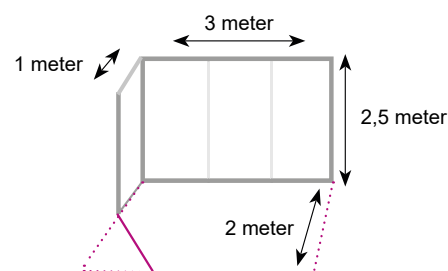


MITTMONTEN



HÖRNMONTEN

HÖGER



Beställningar

Ni kan beställa bord och mattor, senast den 25 januari. Borden hämtas vid UF:s infodisk och mattorna ligger i montern.

Bord

- Klaffbord i trä: 180 cm bred, 80 cm djup
- Ståbord med vit skiva och stälben: 107cm högt, 60 cm bred
- Kostnad 150 kr per bord

Matta

- Sex gråa mattor som täcker hela ert golv
- Kostnad 150 kr

Betalning sker via Swish (kvitto ges) i samband med anmälan om detta. Ni hämtar ut ert bord i infodisken vid entré 8 under byggnationsdagen. Ingen betalning vid anmälan = inget bord.

Beställningen är bindande! Det betyder att ni står för kostnaden av er bokning även om ni inte hämtar ut ert bord eller inte deltar på mässan.

Beställ här:



BRANDSÄKERHET

Materialet i montern ska vara svårantändligt eller ej brännbart. Saker som brinner lätt måste flamskyddas.

Vad som ska flamskyddas:

- Tyg
- Torkade växter
- Dukar
- Mattor
- Kuddar
- Kläder som används som dekoration

Vad som **inte** behöver flamskyddas:

- Material som inte absorberar vätska såsom trä, plast, metall m.m.
- Era egna kläder
- Era produkter

Är du osäker på ert material ni tänker använda i motern och som inte står med på listan. Hör av dig till UF-kontoret innan mässan, via mail eller instagram.

Ps. Det är betonggolv i mässhallen. Ni kan ta med egen flamskyddad matta om ni önskar.

Viktigt! Det är inte tillåtet att ta utrustning/material (t.ex. växter, bord, stolar) från Svenska Mässans lokaler eller andra montrar.

Belysning

Ni måste ta hänsyn till allmänna regler för användning av vissa typer av ljus, UV-strålning och liknande. Tänk på att er belysningen ej får störa andra montrar. Det är mycket viktigt att utrustningen är säker och professionellt monterad. Tänk på brandfaran - **levande ljus är förbjudet!**

EI

All elektronik ni själva tar med ska vara jordad. Varje monter får ett eluttag (behövs fler uttag måste ni ta med egna skarvsladdar). Elen är 10 Ampere, 230 volt, 2000W enfass jordat grenuttag (ej trefas). Om ni tar med egen elektronik, se till att den sammanlagda effekten (Watt) på de elektriska prylar som ni vill koppla in ej överstiger 2000W. Överstiger den 2000W bryts strömmen i hela montern och i närliggande montrar.

Svetsning, lödning, skärning, torkning och öppna lågor får inte förekomma i mässans lokaler.

Alla anmärkningar som görs på er monter av Ung Företagsamhets eller Svenska Mässans personal måste åtgärdas innan mässan öppnar.

TIPS! Gå ihop flera UF-företag och köp flamskyddsmedel tillsammans. Ofta räcker det att ni delar på en flaska.

Tips på återförsäljare

- **EcoFireProtection 180kr 1 liter | www.ecofireprotection.se/**
- **Det kommer också finnas möjlighet att få sin monter flamskyddad på plats till ett pris av ca 500 kr. Detta beställer man i UF:s infodisk och betalas via Swish på plats.**

Här är min
"tänk-på-det-här
och aja-baja-
lista"
Glasklart?

#tokviktigt

Frigolit

Frigolit får endast användas om den är målad med plastfärg.

Spis/ugn

Det får inte förekomma rök eller os, då startar brandlarmet.
Är det endast vattenånga från t.ex. en vattenkokare går det bra.

Explosiva varor

Explosiva eller eldfarliga varor får inte medföras eller användas på mässan, varken inomhus eller utomhus, utan att skriftligt tillstånd först erhållits från säkerhetsansvarig på Svenska Mässan. Vänd er i så fall snarast möjligt till UF Göteborg som tar vidare kontakt.

Strykjärn

Strykjärn får användas men får inte lämnas oövervakat när det är varmt.

Plastsäckar

På grund av brandrisk är det inte tillåtet att använda svarta plastsäckar på något sätt i montern, de är mycket brandfarliga.

Förbjudna medel

Det är ej tillåtet att använda produkter med organiska lösningsmedel, t.ex. kontaktlim, sprayfärg, färg med lacknåfta/thinner som lösningsmedel m.m. Detta gäller såväl under uppbyggnad, när mässan är öppen och vid städning.

Plastdekor

Ni kan använda plastdekor i montern om det går att ta bort så att montern är i samma skick när ni lämnar som när ni kom.

Vagnar

Har ni mycket att bära så hittar ni lastvagnar i Focus Parkeringshus. Det finns begränsat antal, så se till att samsas med varandra och var noga med att lämna tillbaka dem. Till dessa behövs en 10-krona.

Ta med de verktyg ni behöver

All utrustning och allt material som ni behöver för att bygga samt städa er monter måste ni ta med själva (t.ex. stege, hammare, sax, tejp, sandpapper, dammsugare, sopkvast, tång, häftapparat, tråd, nubb, papper, pennor). Ta även med verktyg till att ta bort eventuella häftklamrar till städningen.

REGLER, TÄVLINGAR OCH GRÖN MÄSSA

På följande tre sidor finns övrig viktig info såsom kontaktuppgifter till nyckelpersoner, tävlingsinfo och om hur ni arbetar hållbart.

Förhållningsregler

Alla ansvarar över sin egen allergi, garderob finns, och musik får ej spelas i montern.

Se hela listan på nästa sida.

Kontaktpersoner

UF, Amelia Olofsson, 070-305 44 14, amelia.olofsson@ungforetagsamhet.se

UF, Sofia Ahlbertz, 076-321 53 53, sofia.ahlbertz@ungforetagsamhet.se

Svenska Mässan, Veronica Andersson, 031-708 84 05

veronica.andersson@svenskamassan.se

Tävlingar

Alla som ställer ut har möjlighet att vara med i en rad olika tävlingar.

Se tävlingkriterier för vad som krävs för respektive tävling i inloggat läget på ungforetagsamhet.se

Grön mässa

Oavsett vilken affärsidé ni har kan ni genomföra den på bästa möjliga sätt ur hållbarhetssynpunkt både innan, under och efter UF-mässan.

Vi har tips som gör det lättare för er att vara gröna.

All info på följande sidor





ÖVRIGA FÖRHÅLLNINGSGREGLER

Allergier

Varje person ansvarar för sin allergi. Det kan förekomma gräs, växter, nötter och annat i montrarna. Se därför till att ha med eventuella mediciner.

Bemanning

Se till att montern bemannas under mässans öppettider. Jurypersoner kan dyka upp när som helst under dagen.

Cykel/motorfordon

Det är inte tillåtet att använda cykel, skateboard, rullskridskor, sparkcykel eller hoverboards etc. för förflyttning i mässans lokaler. Motorfordon får ej framföras i mässhallen. Tomgångsförbud råder i och utanför mässhallen.

Garderob/förvaring

I entrén finns en garderob för både utställare och besökare. Kostnad: 30 kr. Det finns ingen möjlighet att förvara större föremål.

WiFi

Svenska Mässan har gratis wifi. Nätverk: Gothiatowers och inget lösenord.

Mat

Inne på mässområdet kommer det att finnas ett café där man kan köpa lättare maträtter och fika.

Regler för mat

För att inte konkurrera med Svenska Mässans café får ni inte bjuda på- eller sälja kaffe, bulle eller dylikt i montern (smakprover är ok). Däremot är det OK att sälja färdigförpackade produkter så att kunderna kan ta med sig dessa hem om det ingår i er affärsidé. Det är heller inte tillåtet att tillaga någon mat på plats i mässhallen.

Tänk på! Inkluderar er affärsidé nötter, var extra noga med paketeringen på grund av allergirisken.

Musik

Musik får inte förekomma i montern. Detta för att ljudvolymen blir väldigt hög om fler företag spelar upp ljud. Eventuellt ljud i presentationer, TV-spel och dylikt får inte heller förekomma. Vill du spela upp ljud? Ta med hörlurar att koppla in!

Parkering

Parkering under mässan kan ske i Focushuset, ni själva står för parkeringsavgift (och ev. böter). Ung Företagsamhet eller Svenska Mässan ansvarar inte för era värdesaker. Förvara inga värdesaker i bilarna, stölder kan förekomma.

FRÅGOR?

Projektledare för UF-mässan är Sofia Ahlbertz från Ung Företagsamhet. Hon besvarar frågor måndag-fredag kl.09:00-17:00. Från Svenska Mässan finns även Veronica Andersson som kan svara på frågor om ni är osäkra på vad man får och inte för göra med sin monteryta. Amelia Olofsson, skolinspiratör på Ung Företagsamhet, bevarar alla frågor som rör mässanmälan.

Kontaktperson Ung Företagsamhet:

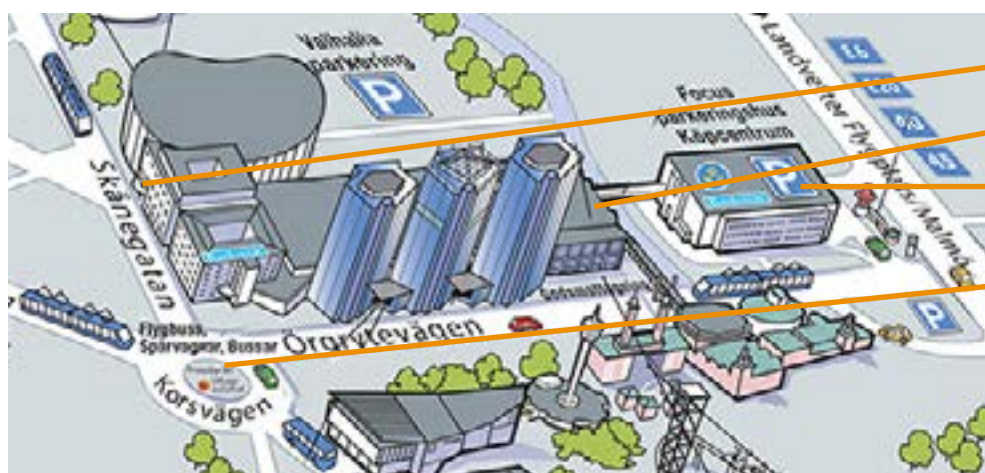
Sofia Ahlbertz, 076-321 53 53
sofia.ahlbertz@ungforetagsamhet.se

Frågor rörande mässanmälan kontakta:

Amelia Olofsson, 070-305 44 14
amelia.olofsson@ungforetagsamhet.se

Kontaktperson Svenska Mässan:

Veronica Andersson, 031-708 84 05
veronica.andersson@svenskamassan.se



Besöksentré - entré 8

Utställareentré - entré 1

P-hus: Gårda Affärscentrum = Ica Fokus

Hållplats: Korsvägen

TÄVLINGAR

Många tävlingar kräver både att UF-företaget medverkar på mässan samt att ni laddar upp ett skriftligt bidrag på www.ungforetagsamhet.se i inloggat läge. Vid frågor om tävlingarna hör av er till: freja.rutgersson@ungforetagsamhet.se

Se tävlingkriterier för vad som krävs för respektive tävling i inloggat läge på www.ungforetagsamhet.se

Det finns två tävlingar som samtliga deltagare på mässan är med i utan att skicka in ett bidrag. Dessa tävlingar är: **Årets Monter** och **Alumnipriset**.

Det är lätt att göra UF-mässan **grön**

Du kan göra stor skillnad. En entreprenör som tänker och agerar hållbart bidrar till samhällsutvecklingen med sin kreativitet och energi. Oavsett vilken affärsidé ni har kan ni genomföra den på bästa möjliga sätt ur hållbarhetssynpunkt både innan, under och efter UF-mässan. Här är några tips!

- Låna eller återanvänd byggmaterial och kontrollera vad det innehåller
- Välj lågenergi-/LED-lampor om ni tar med egen belysning
- Välj att marknadsföra er digitalt i stället för med tryckt material
- Sortera avfallet i rätt kärl för återvinning på mässan under uppbyggnad och rivning av er monter
- Samåk eller åk kollektivt till mässan
- Ta med vattenflaska, drick kranvatten och prova det vegetariska alternativet i caféet
- Var tydlig med hur många kronor av priset som går till eventuell välgörenhet
- Prata med er lärare om material som kan återanvändas av nästa års UF-företag och transportera tillbaka.



VI ÄR LADDADE! ÄR NI?

