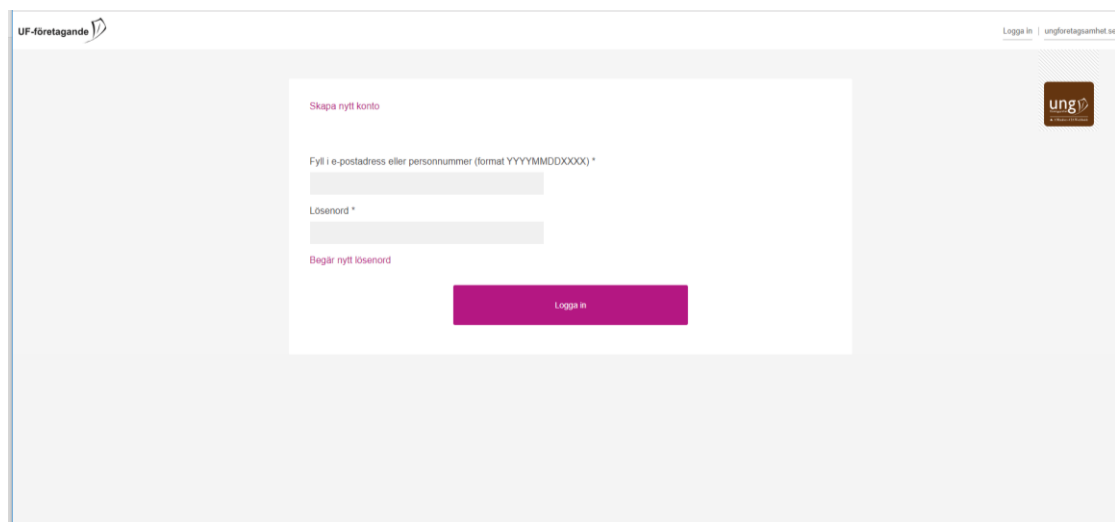


# Lathund – ladda upp årsredovisning

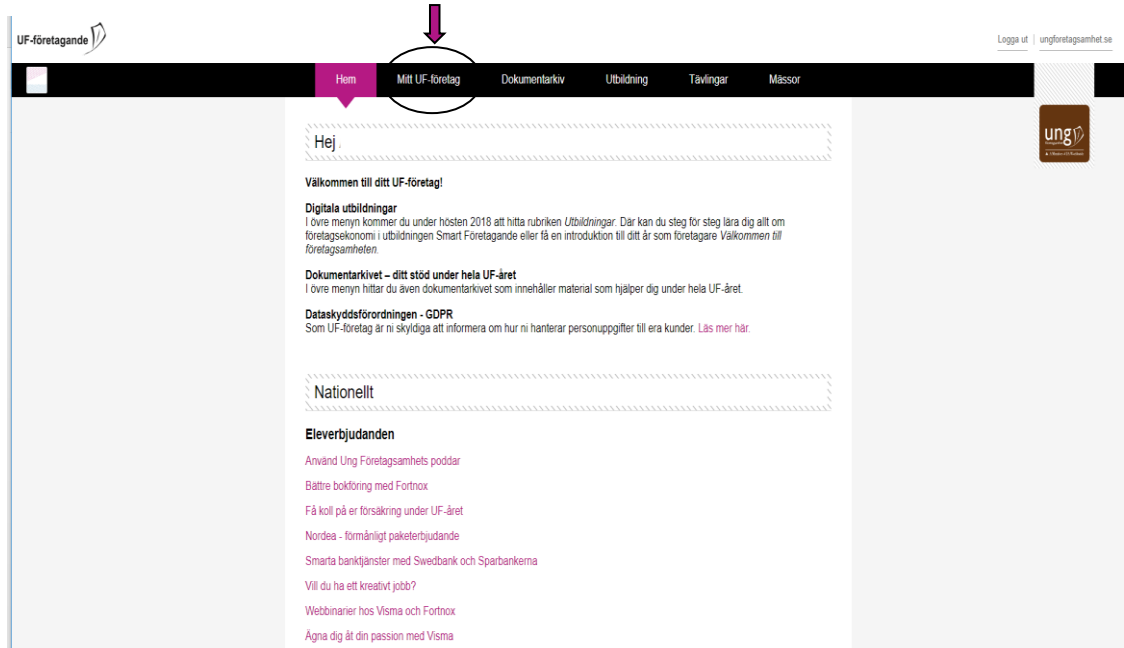
1.) Gå in på [www.ungforetagsamhet.se](http://www.ungforetagsamhet.se) och klicka på logga in.



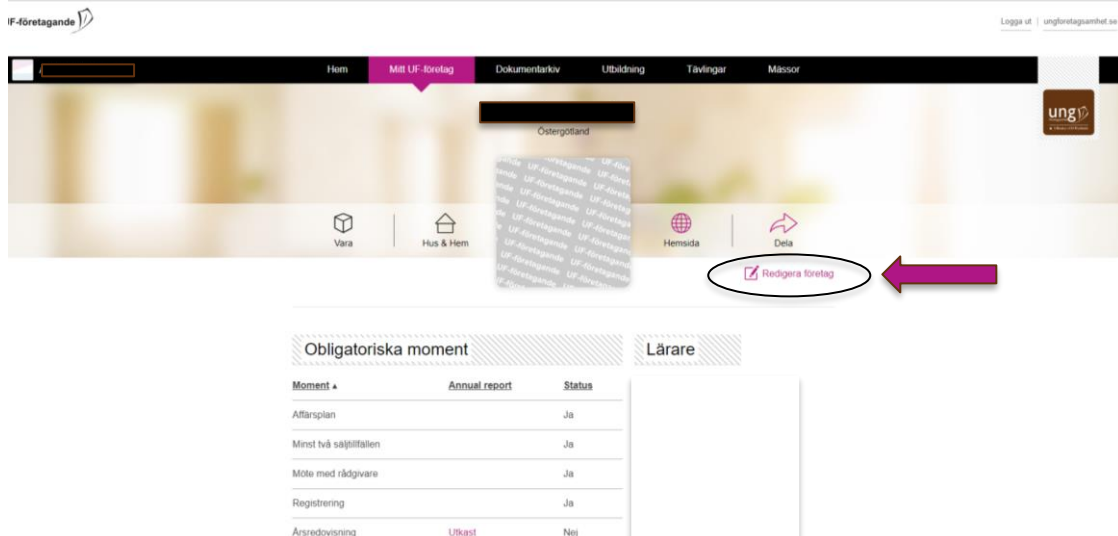
2.) Fyll i din e-postadress och lösenord – logga in.



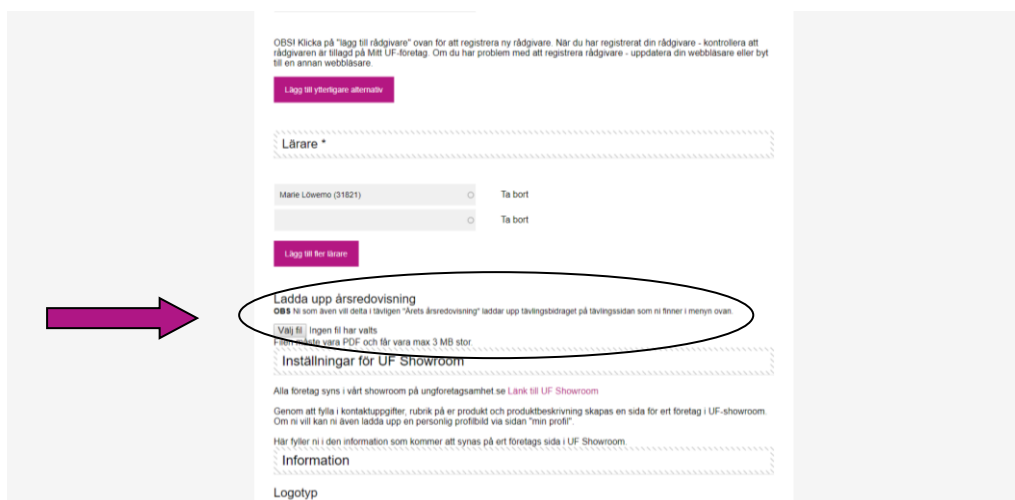
### 3.) Klicka på fliken ”Mitt UF-företag”



### 4.) Välj fliken ”Redigera företag”



- 5.) Skrolla ner lite, ungefär i mitten av sidan hittar ni **”ladda upp årsredovisning”**, **välj fil**, tänk på att filen får vara max 3MB stor.



OBS! Klicka på "lägg till rådgivare" ovan för att registrera ny rådgivare. När du har registrerat din rådgivare - kontrollera att rådgivaren är tillagd på Mitt UF-företag. Om du har problem med att registrera rådgivare - uppdatera din webbläsare eller byt till en annan webbläsare.

Lägg till ytterligare rådgivare

Lärare \*

Marie Lovemo (31521)	<input type="radio"/>	Ta bort
	<input type="radio"/>	Ta bort

Lägg till fler lärare

**Ladda upp årsredovisning**  
OBS Ni som även vill dela i tävlingen "Årets årsredovisning" laddar upp tävlingsbidraget på tävlingsidan som ni finner i menyn ovan

Välj fil Ingen fil har valts  
Ladda upp PDF och får vara max 3 MB stor.

Inställningar för UF Showroom

Alla företag syns i vårt showroom på ungdomsamtalen se [Länk till UF Showroom](#)

Genom att fylla i kontaktuppgifter, rubrik på er produkt och produktbeskrivning skapas en sida för ert företag i UF-showroom. Om ni vill kan ni även ladda upp en personlig profilbild via sidan "min profil"

Här fyller ni i den information som kommer att synas på ert företags sida i UF Showroom.

Information

Logotyp

**Vid frågor kontakta oss på UF-kontoret:**

**Anna Wallin**

**Tel: 0707831591**

**William Almevik**

**Tel: 0700322865**